

# Obmännerkonferenz Frühjahr 2023

**WV**  
waldverband  
niederösterreich

**lk** Landwirtschaftskammer  
Niederösterreich

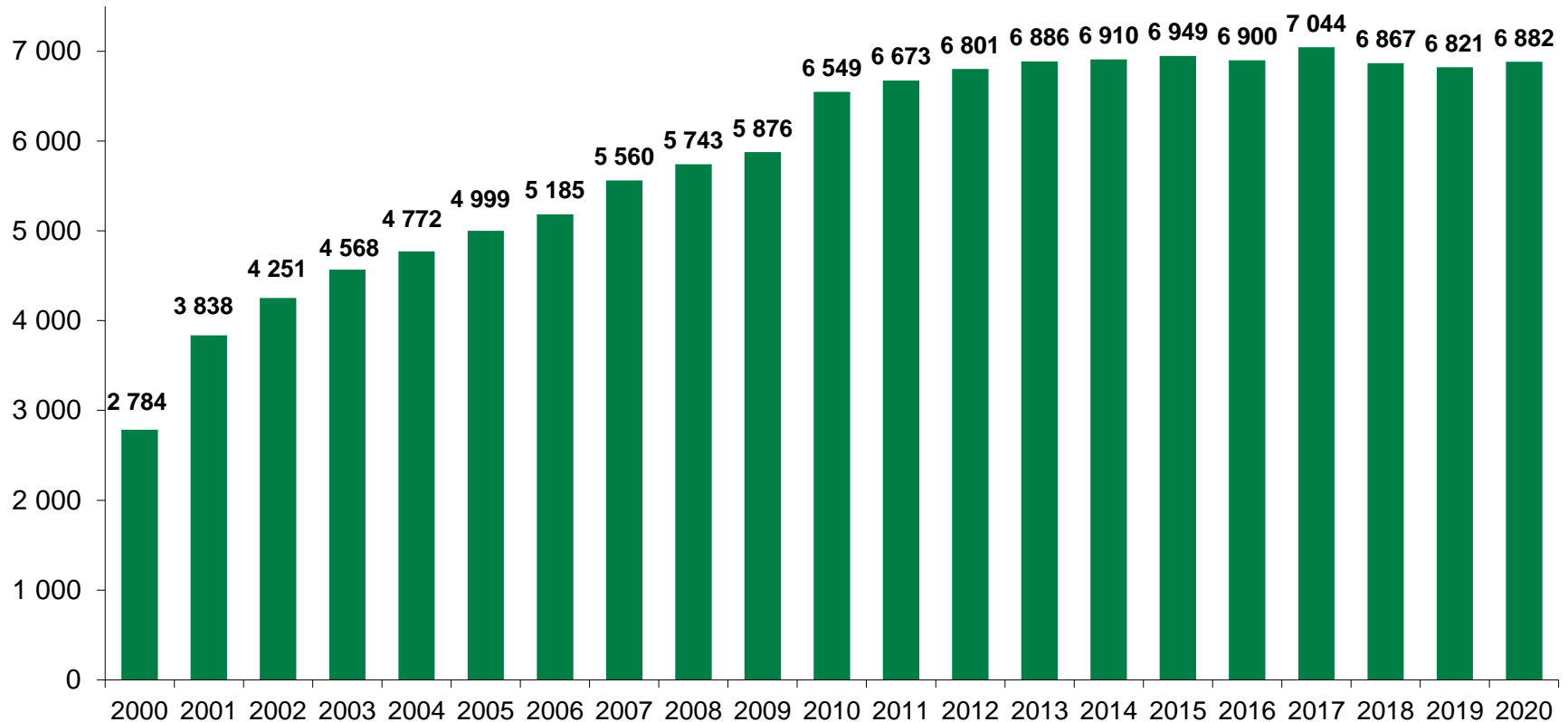
NIEDERÖSTERREICHS BAUERN. EINE KAMMER.

*Verlass di drauf!*

# Tagesordnung

- Begrüßung und Eröffnung
- Bericht NÖ Waldverband – Obmann Franz Fischer und DI Werner Löffler
- Information Waldverband GesmbH – Ing. Hannes Bendl
- Berichte der Obmänner
- Allfälliges

# Mitgliederanzahl des NÖ Waldverbandes



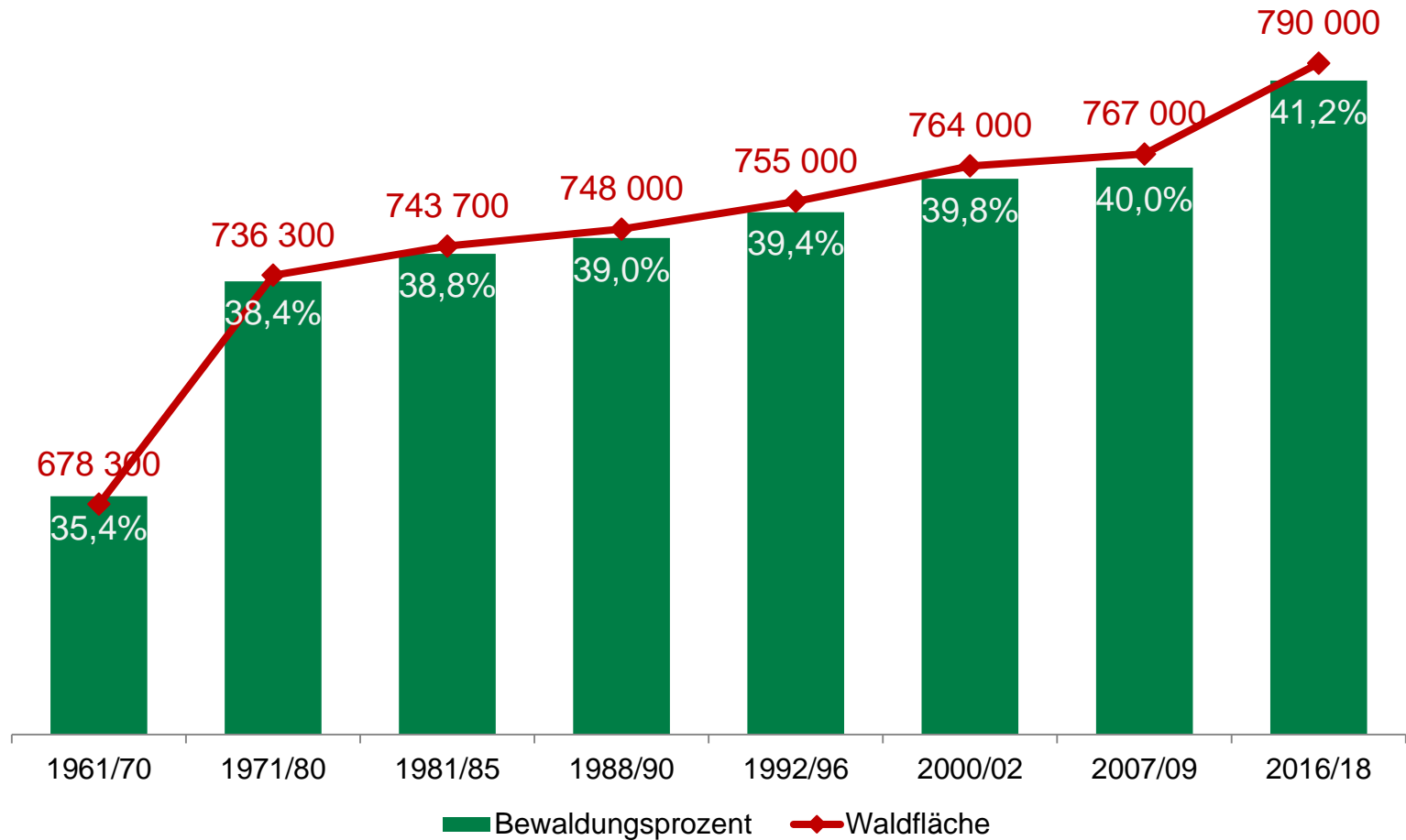
# Bericht Obmann Franz Fischer

- Vollversammlung 2023
  - Ort
  - Neuwahlen
  
- Aktuelle Rahmenbedingungen für die Waldbewirtschaftung
  - (1) Fachkräftemangel
  - (2) Lieferketten/Rohstoffkrise
  - (3) Energiekrise
  - (4) Klimaveränderung

# Bericht der Geschäftsführung, Werner Löffler

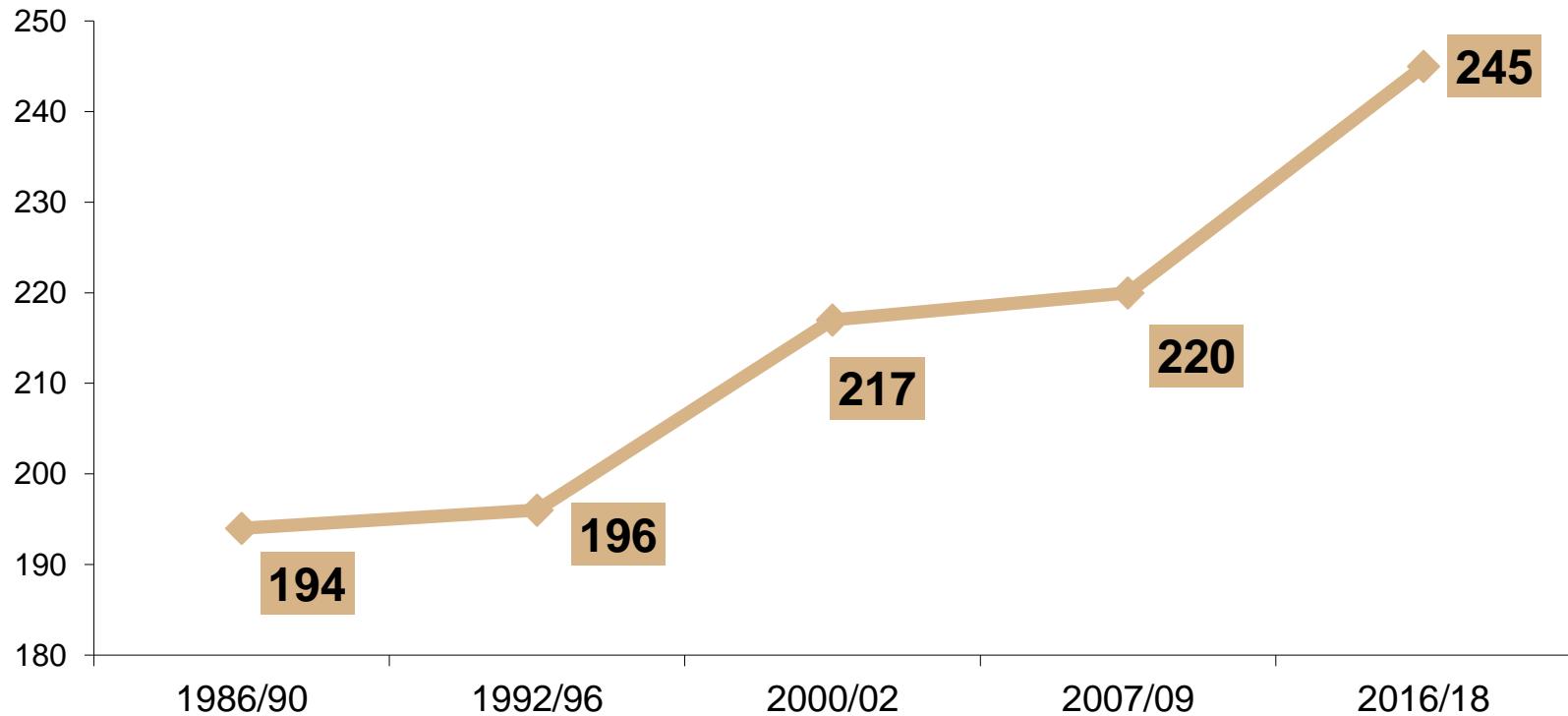
- Klimaveränderung – Waldbau
- Wildeinflussmonitoring
- Waldfonds Zwischenbilanz
- Wertholzversteigerung 2023

# Entwicklung der Waldfläche in NÖ



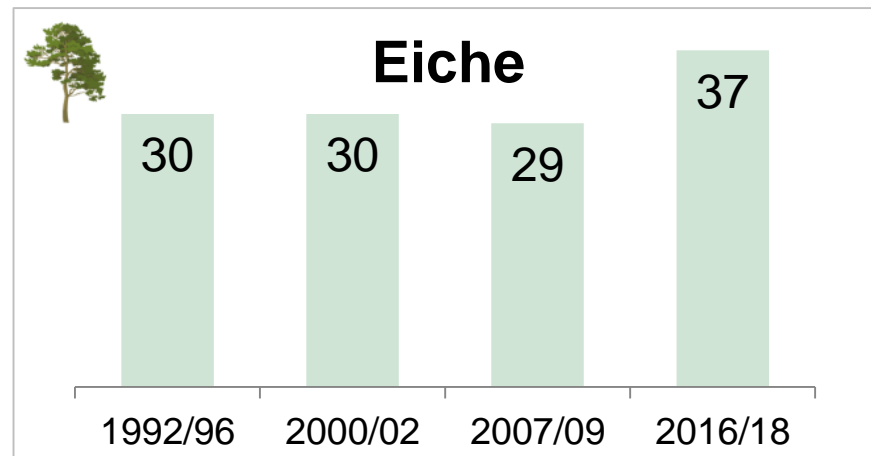
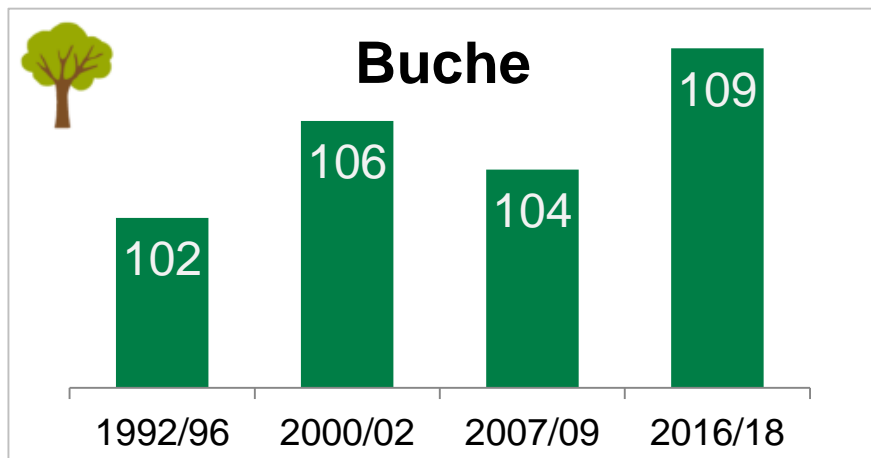
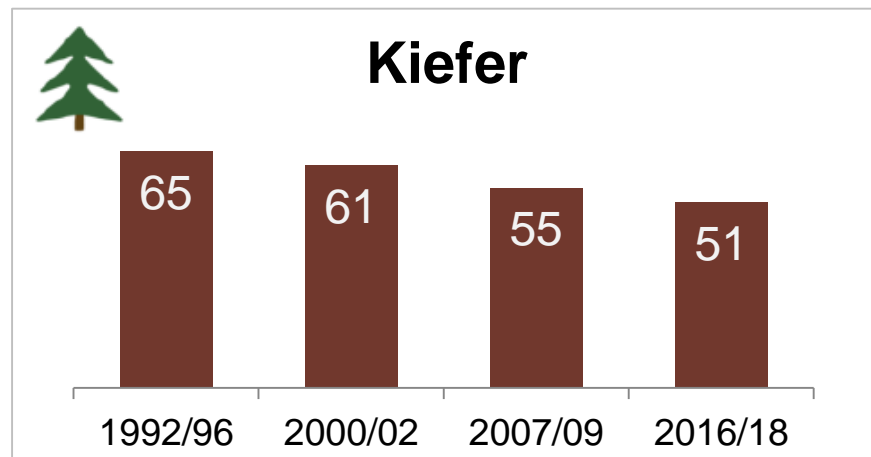
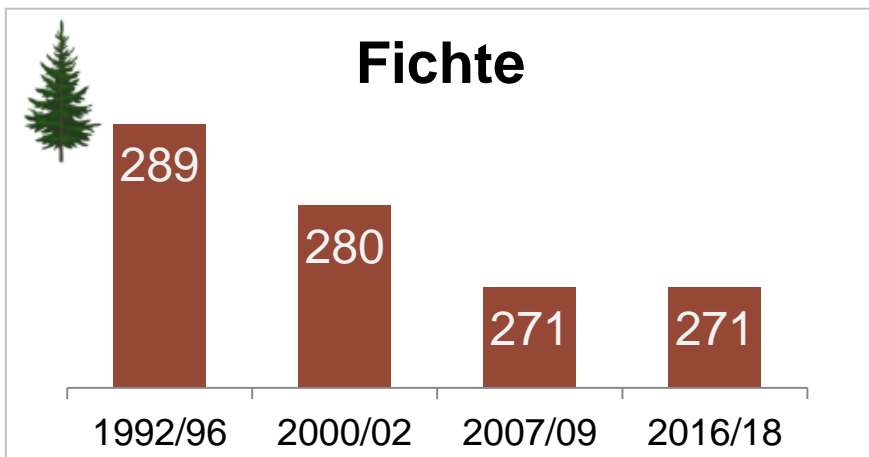
# Entwicklung Holzvorrat in NÖ

in 1.000 Vfm



# Baumartenentwicklung

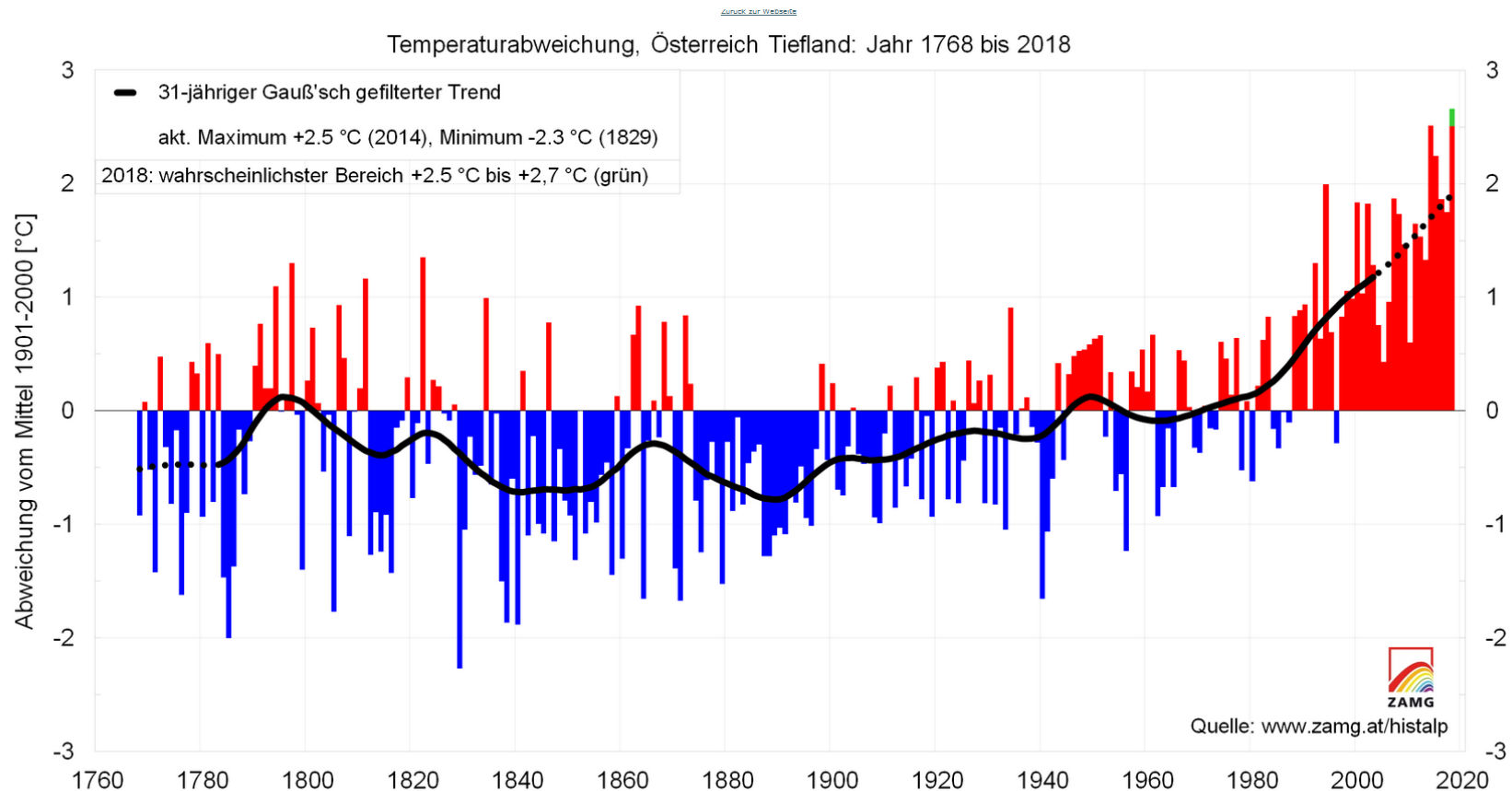
(Ertragswald in 1.000 ha)



Quelle: Bundesforschungszentrum für Wald, Waldinventur

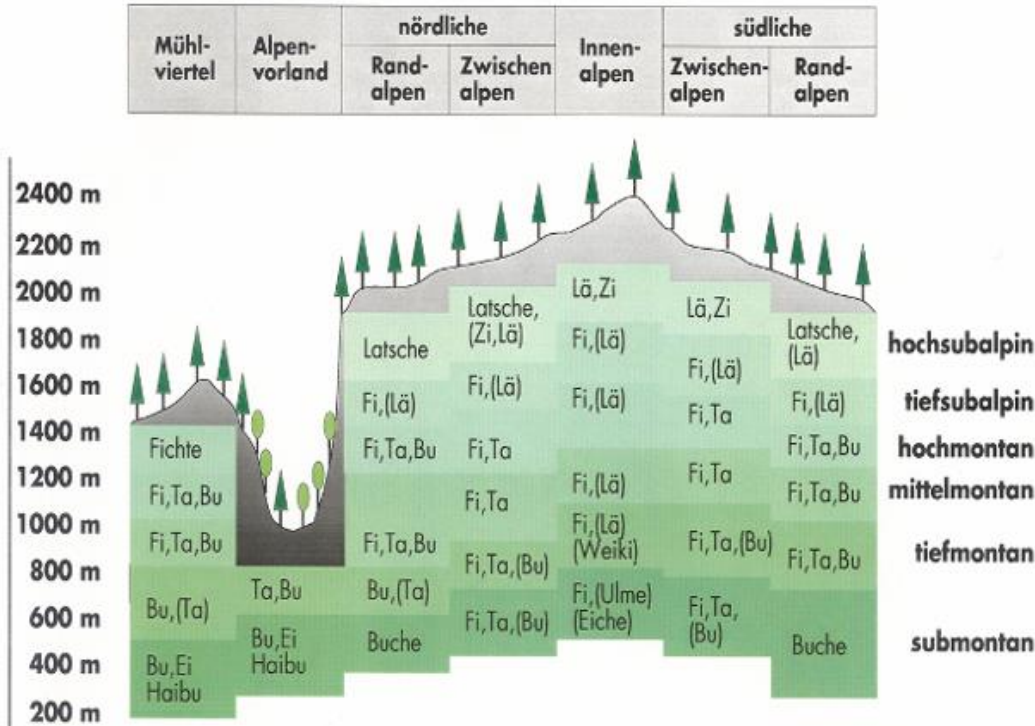


# Einflussfaktoren: Temperaturabweichung in Österreich



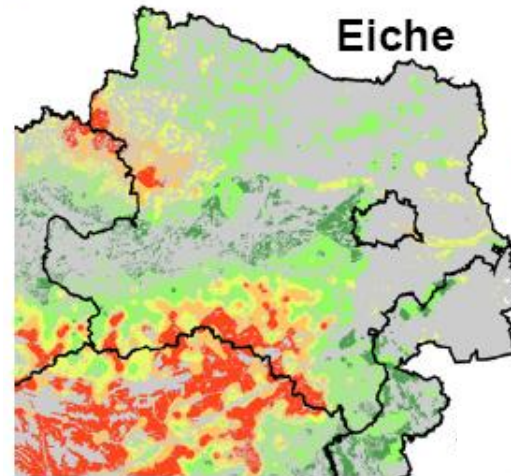
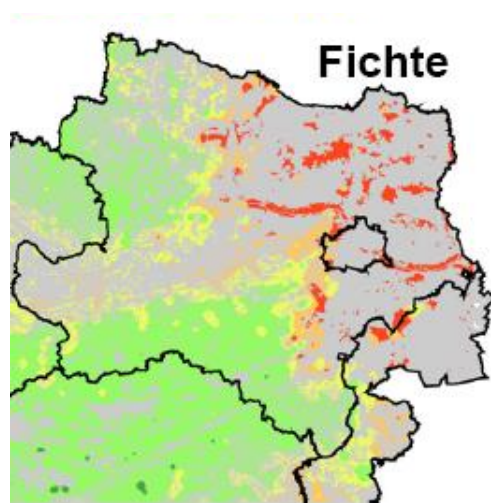
# Auswirkungen auf den Wald

## Verschiebung der Temperaturhöhengradienten



- Temperaturabnahme  
0,6 C° pro 100 m Seehöhe
- Bei 1,8 C° Erwärmung  
wären dies 300 m!

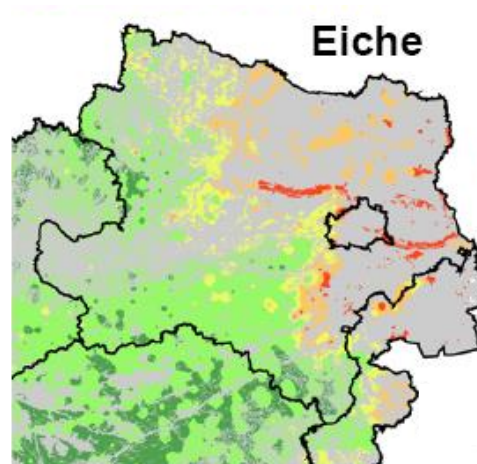
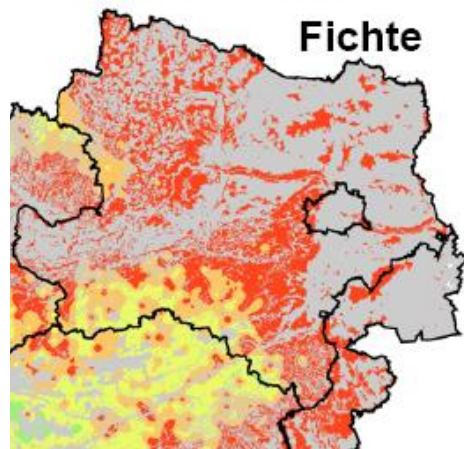
# Unterschied Klimastress Heute - 2070



Veränderung + 1,8 - 4°C

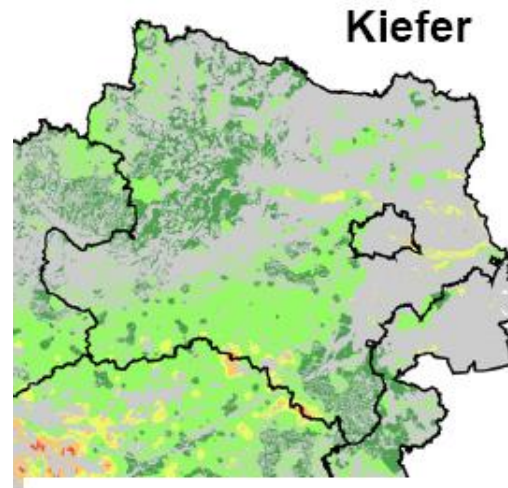
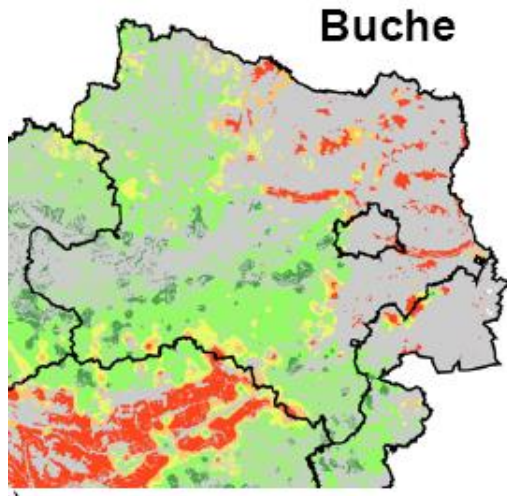
SommerNS bis -40%

## Klimastress



Universität für Bodenkultur Wien

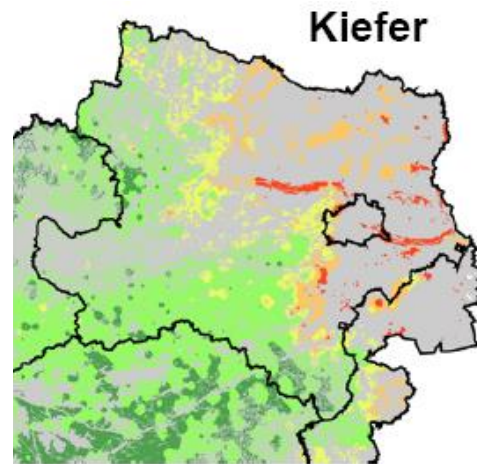
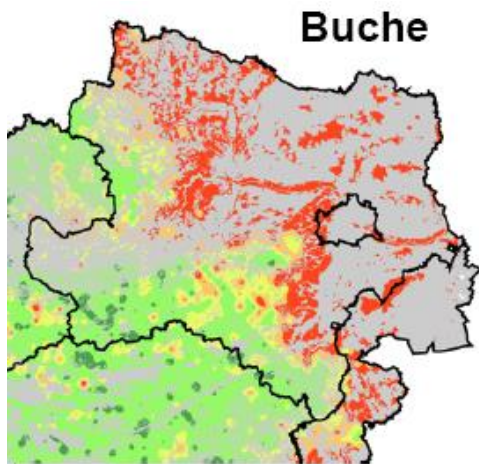
# Unterschied Klimastress Heute - 2070



Veränderung + 1,8 - 4°C

SommerNS bis -40%

## Klimastress



Universität für Bodenkultur Wien

# Themen

Holzmarkt

EU - Forstpolitik

**Ergebnisse Wildeinflussmonitoring (WEM) in NÖ**

Waldfonds

# Wildeinflussmonitoring (WEM)

- Auftraggeber: BM für Land- und Forstwirtschaft, Regionen und Wasserwirtschaft
- Ziel: objektive Daten über den Wildeinfluss (1. Erhebung 2004 – 2006)
- Rahmenbedingungen: Vergleichbarkeit und Einfachheit
- Erhebungseinheit: Individueller Raster je Bezirk (mind. 40 Punkte)
- Kontrolle der Aufnahmen durch Landesforstdirektion



# Wildeinflussmonitoring NÖ

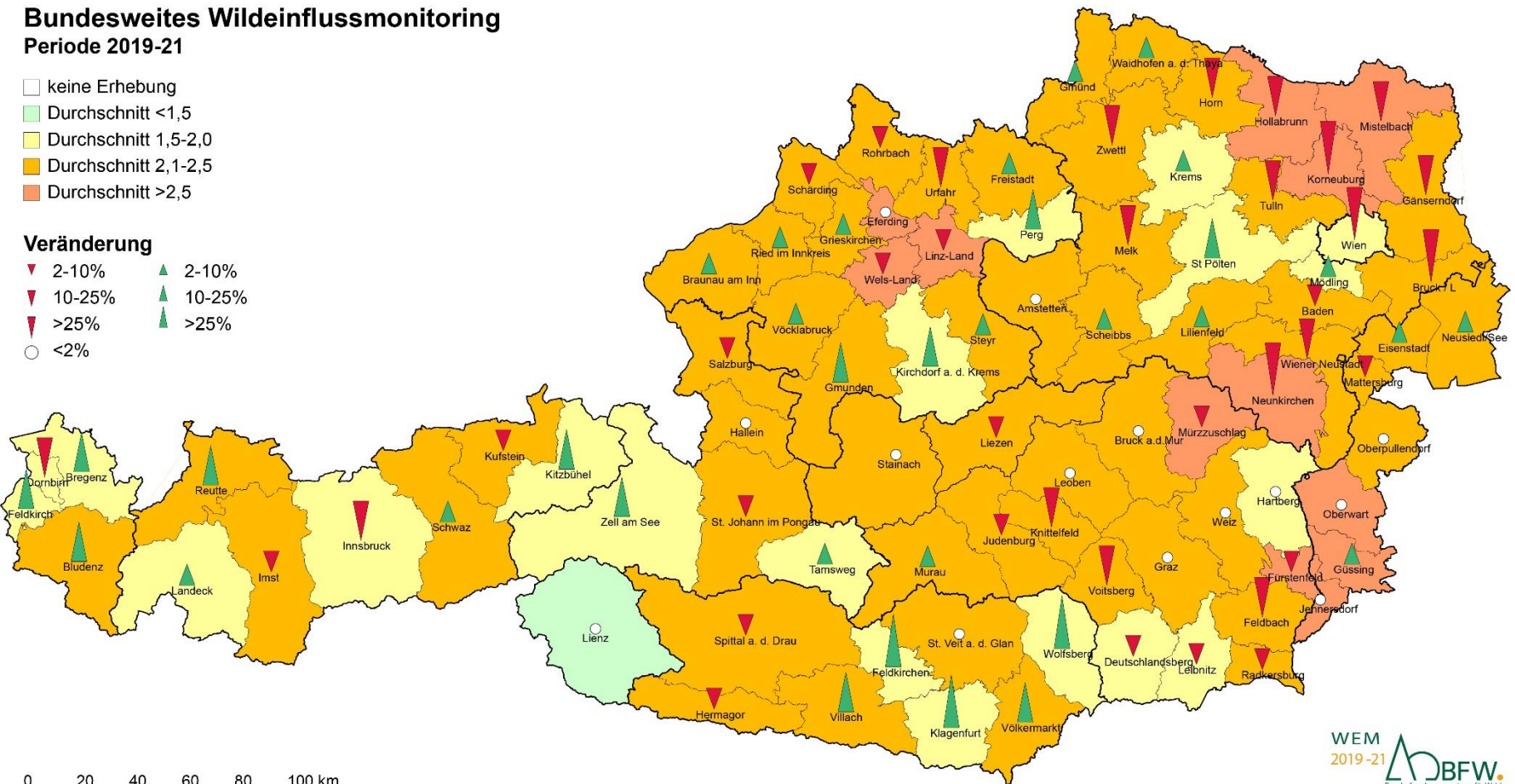
## Periode 2019-21

### Bundesweites Wildeinflussmonitoring Periode 2019-21

- keine Erhebung
- Durchschnitt <1,5
- Durchschnitt 1,5-2,0
- Durchschnitt 2,1-2,5
- Durchschnitt >2,5

### Veränderung

- ▼ 2-10%
- ▼ 10-25%
- ▼ >25%
- <2%
- ▲ 2-10%
- ▲ 10-25%
- ▲ >25%



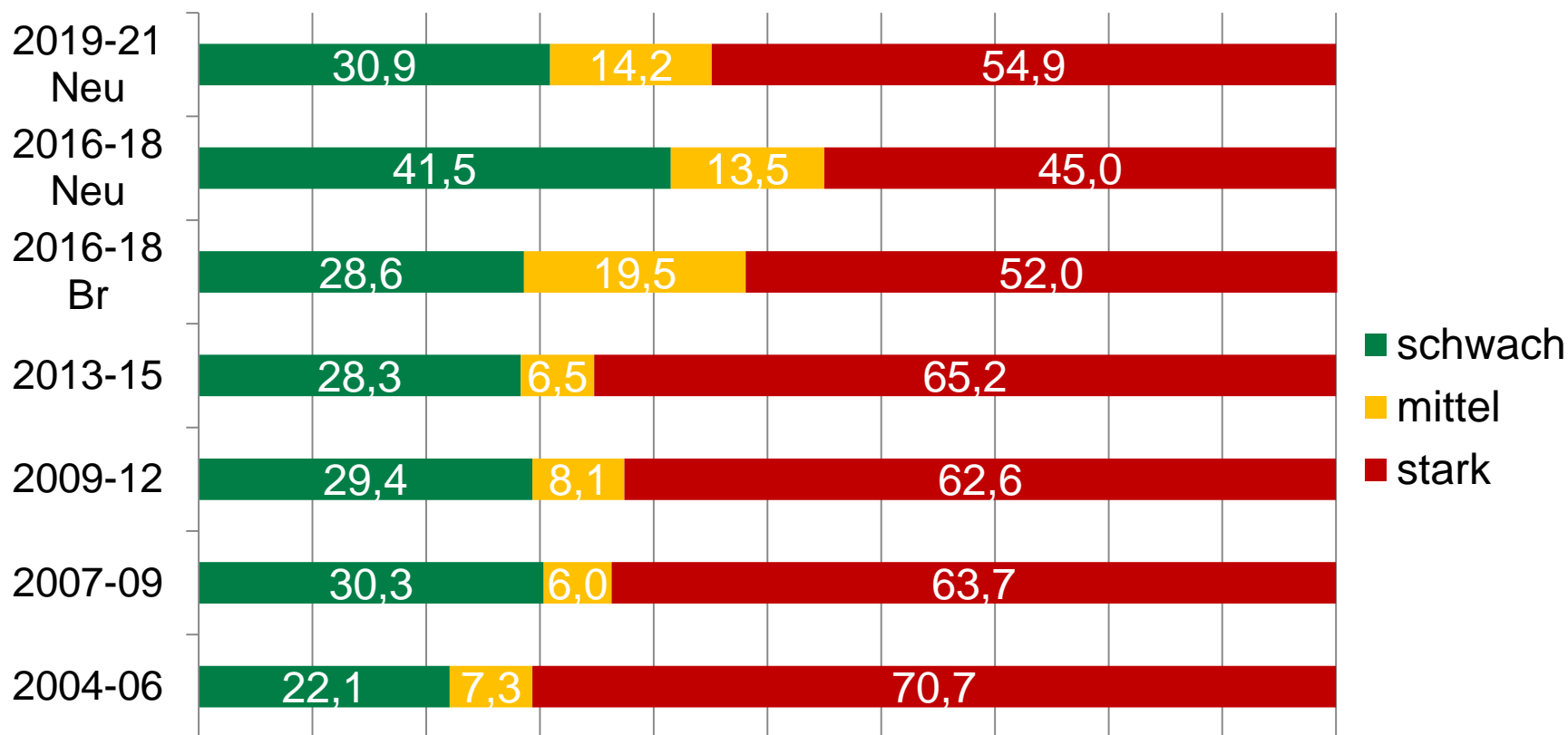
# Tendenz Bezirke in NÖ

## Periode 2019-21

	Verschlechterung	Verbesserung	Gleichbleibend
> 25%	3	0	
10 – 25%	8	1	
2 – 10%	1	5	
<b>Summe</b>	<b>12</b>	<b>6</b>	<b>1</b>



# Wildeinfluss in % in Niederösterreich von 2004/06 – 2019/21



# Informationsveranstaltungen zu WEM Ergebnisse NÖ

## Mostviertel:

Montag 21. November, 13:00 – 15:30 Uhr

Ort: LK NÖ, Wienerstrasse 64, 3100 Sankt Pölten

Eingeladene Bezirke: AM, SB, LF, PL, NK, WB, MÖ, BN (8)

## Weinviertel:

Mittwoch, 23. November, 08:30 – 11:00 Uhr

Ort: Raststation Kaiserwald, Stockerau

Eingeladene Bezirke: HL, KO, TU, MI, GF, BL (6)

## Waldviertel:

Mittwoch, 23. November 14:00 – 16:30 Uhr

Ort: Lagerhaus Zwettl, 3910 Zwettl

Eingeladene Bezirke: GD, WT, ZT, HO, KR, ME (6)

# Informationsveranstaltungen zu WEM Ergebnisse NÖ

## Teilnehmer:

Bezirksjägermeister + Stellvertreter

BBK Obmann + Stellvertreter

Bezirksforsttechniker, Forstberater BBK/Mitarbeiter Forstabteilung LK

Mitglieder des Forstausschusses der LK NÖ

Obmann Forstausschuss BBK

Mitglieder des Fachausschusses für Rehwild

Mitglieder des Fachausschusses für Rot und Gamswild (nur im Mostviertel)

Bezirkshauptmann Mag. Stöger (Zuständigkeit Jagd)

Land- und Forstbetriebe NÖ

Mitarbeiter Landesforstdirektion

# Informationsveranstaltungen zu WEM Ergebnisse NÖ

## Informationsveranstaltungen

- Jagdausschussobmänner und Stellvertreter (Forst- und Rechtsabteilung)
- Hegeringleiter im Rahmen der Bereichskonferenzen (LJV)

## Kommunikation

- Artikel in „Die Landwirtschaft“
- Artikel im „Weidwerk“

# Waldfonds Zwischenbericht – 07. Februar 2023

## Waldfonds – Budgetübersicht – Land NÖ

Maßnahme	Budget	Förderung bewilligt	Freies Budget	Prozent freies Budget
M1	13.308.604,64 €	10.214.079,34 €	3.094.525,30 €	23,25 %
M2	27.507.157,11 €	15.786.063,70 €	11.721.093,41 €	42,61 %
M4	1.125.776,32 €	0,00 €	1.125.776,32 €	100,00 %
M5	2.204.706,46 €	236.430,88 €	1.968.275,58 €	89,28 %
M6	2.104.552,13 €	1.824.526,74 €	280.025,39 €	13,31 %
Summe	46.250.796,66 €	28.061.100,66 €	18.189.696,01 €	39,33 %

# Überblick über alle Maßnahmen – Land NÖ

Maßnahme Waldfonds	genehmigte Projekte	Förderung (€)	Förderung (Durchschnitt)	
M1 (Wiederaufforstung)	1.195	10.214.079,34 €	8.547,35 €	pro Projekt
M2 (Pflege, Aufforstung)	3.073	15.786.063,70 €	5.137,02 €	pro Projekt
M4 (Lagerplätze)	0	0,00 €	- €	pro Projekt
M5 (Forstschutz)	145	236.430,88 €	1.630,56 €	pro Projekt
M6 (Waldbrandprävention)	45	1.824.526,74 €	40.545,04 €	pro Projekt
<b>Summe</b>	<b>4.458</b>	<b>28.061.100,66 €</b>	<b>6.294,55 €</b>	<b>pro Projekt</b>

# Aufforstung im Überblick Teil 1

M1/M2: Aufforstung	genehmigte Projekte	Pflanzen (Stk.)	Fläche (ha)	Förderung (€)
M1	1146	3.279.560	1.565	6.550.025 €
M2	1482	2.101.749	1.085	4.887.926 €
<b>Summe</b>	<b>2.628</b>	<b>5.381.309</b>	<b>2.650</b>	<b>11.437.951 €</b>

M1/M2: Kulturpflege	genehmigte Projekte	Einheiten (Stk.)	Fläche (ha)	Förderung (€)
M1	1024	2.687.094	1241	1.798.016 €
M2	1443	2.047.564	841	1.637.651 €
<b>Summe</b>	<b>2.467</b>	<b>4.734.658</b>	<b>2.082</b>	<b>3.435.667 €</b>

# Aufforstung im Überblick Teil 2

M1/M2: Bodenvorbereitung	genehmigte Projekte	Fläche (ha)
M1	163	241
M2	87	87
<b>Summe</b>	<b>250</b>	<b>328</b>

M1/M2: Zaun	genehmigte Projekte	Zaunlänge (lfm)	Fläche (ha)	Förderung (€)
M1	674	295.997	462	1.610.664 €
M2	1065	360.609	452	1.877.628 €
<b>Summe</b>	<b>1.739</b>	<b>656.606</b>	<b>913</b>	<b>3.488.292 €</b>



# Pflegemaßnahmen M2 im Überblick

M2: Pflegemaßnahmen	genehmigte Projekte	Fläche (ha)	Menge (Efm)	Förderung (€)
Jungbestandspflege	875	2.665		3.255.303 €
Durchforstung	868	1.542		2.199.987 €
Verjüngungseinleitung	167	655	105.948	1.574.697 €
<b>Summe</b>	<b>1.910</b>	<b>4.863</b>	<b>105.948</b>	<b>7.029.987 €</b>


# Forstschutz M5 im Überblick

M5: Forstschutz	genehmigte Projekte	Förderung (€)
Entrindung Schadholz	10	29.182 €
Fangbäume/Hacken	100	157.907 €
Rüsselkäfer/Mulchen/Auf- arbeitung/Einzelschäden	36	42.862 €
<b>Summe</b>	<b>146</b>	<b>229.951 €</b>

# Waldbrandprävention M6 im Überblick

M6: Waldbrandprävention	genehmigte Projekte	Förderung (€)
Vorbeugung Waldbrandfolgerisiken	1	59.632 €
Infrastruktur	35	1.026.401 €
Bewusstseinsbildung, Einsatzplanung, Ausbildung	8	724.774 €
Präventivmaßnahmen	1	13.720 €
<b>Summe</b>	<b>45</b>	<b>1.824.527 €</b>

# Webshop Waldverband



Flyer, Broschüren, Werbeartikel,... bestellen unter:  
[www.waldverband-noe-at/](http://www.waldverband-noe-at/) / Webshop

# Austrofoma 2023

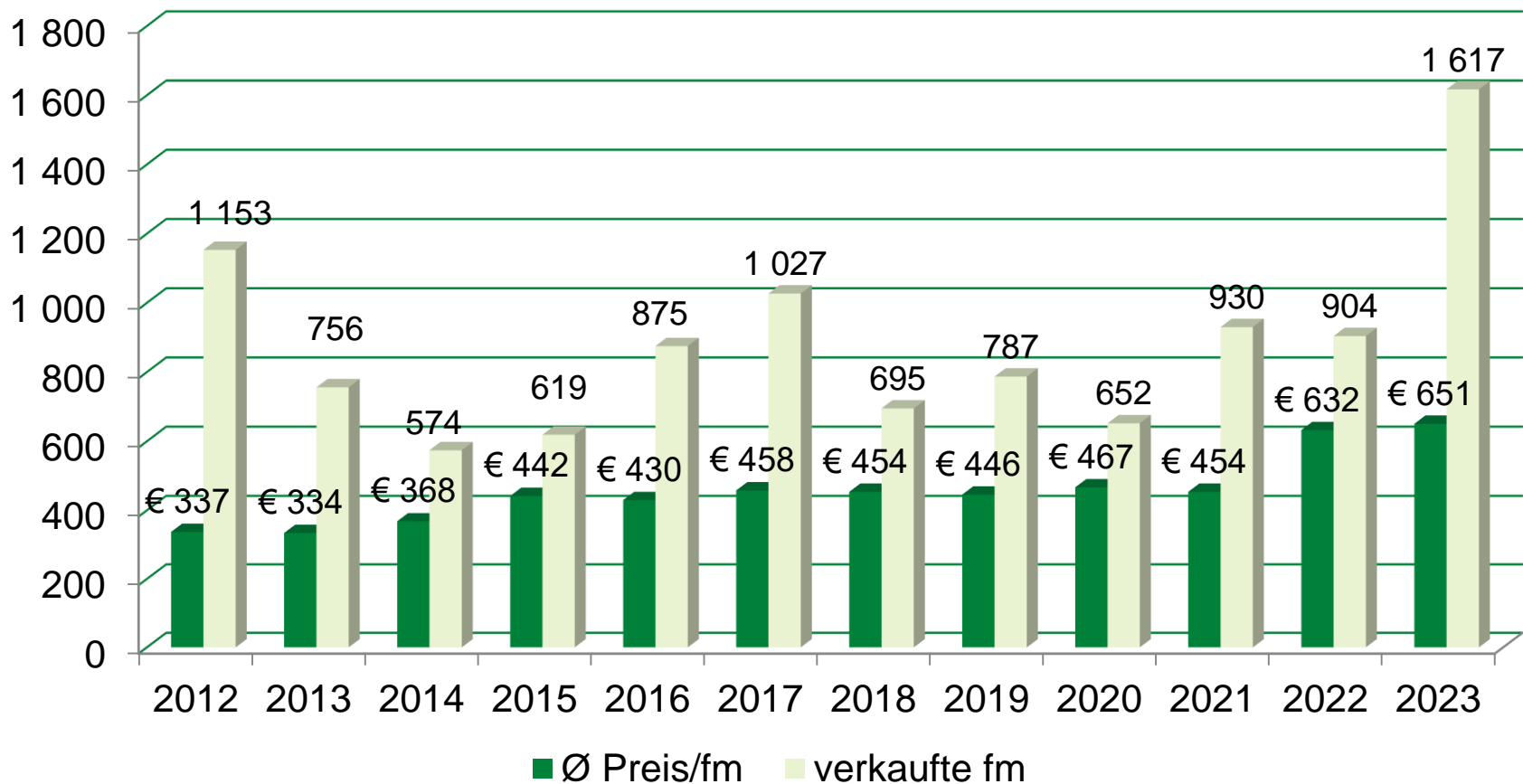
26. – 28. September, Stuhleck, Steiermark

# Ergebnis 21. Wertholzsubmission Gesamtübersicht

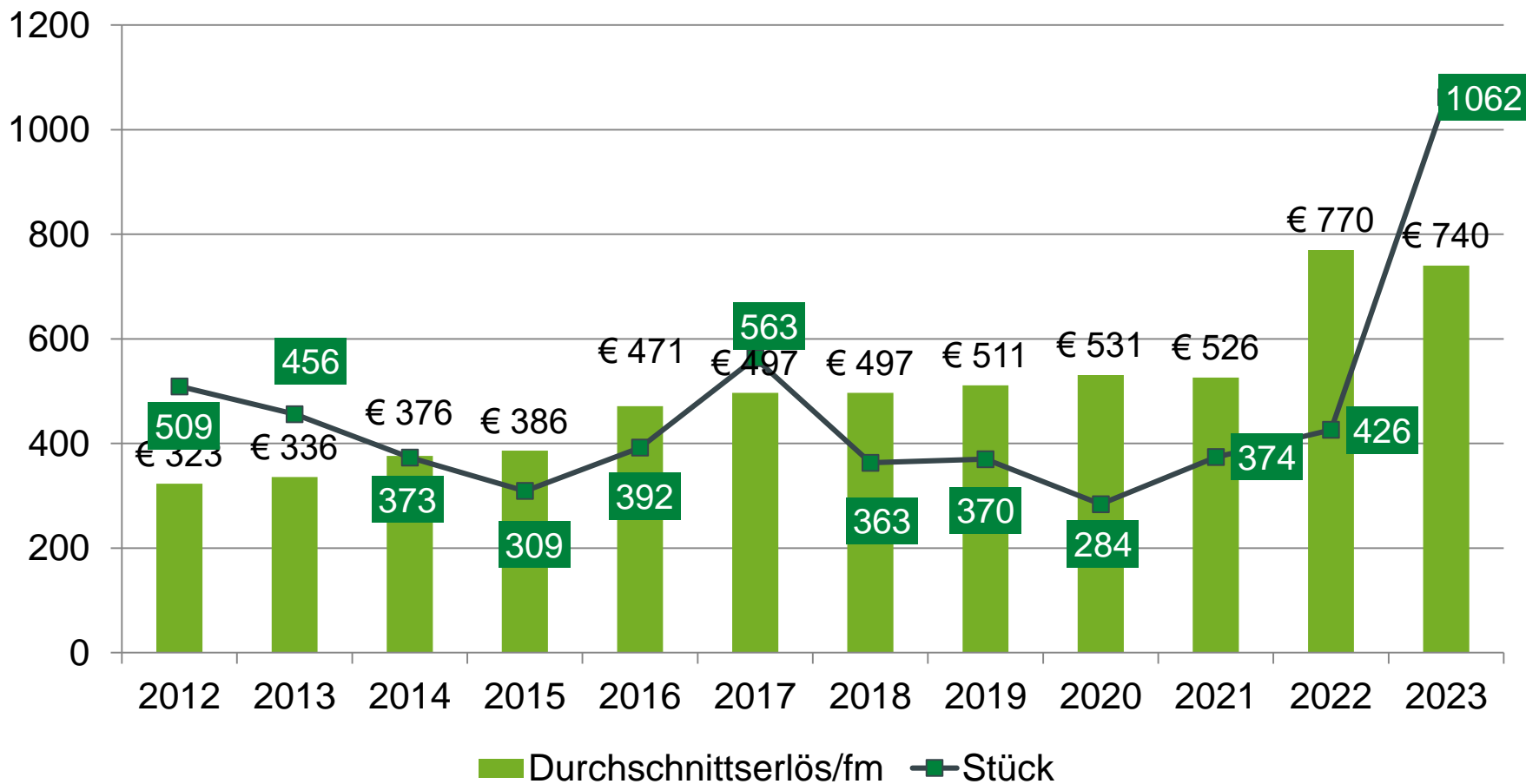
177 Lieferanten  
22 Baumarten  
36 Käufer

Baumart	Stämme	Anzahl Gebote	verkaufte fm-Volumen	Durchschnittserlös	Höchstes Gebot
Eiche	1062	5561	1110,05	740,01 €	3 392 €
SchwarznuSS	286	667	128,42	978,46 €	3 300 €
Walnuss	27	51	15,26	591,12 €	1 901 €
Weißbuche	2	1	0,98	40,00 €	40 €
Roteiche	28	40	24,38	231,15 €	511 €
Ulme	12	32	8,38	365,09 €	969 €
Linde	5	4	4,05	76,57 €	100 €
Esche	128	388	128,34	281,35 €	559 €
Akazie	82	146	36,22	277,68 €	511 €
Kirsche	59	106	44,48	261,60 €	905 €
Erle	19	9	7,89	68,94 €	273 €
Bergahorn	58	147	45,06	285,16 €	1 344 €
Birne	9	28	6,38	379,92 €	529 €
Zerreiche	28	82	25,45	152,49 €	256 €
Spitzahorn	4	6	4,36	178,02 €	229 €
Pappel	2	2	1,90	40,00 €	40 €
Lärche	18	56	15,44	335,85 €	758 €
Elsbeere	9	16	6,53	375,90 €	863 €
Maulbeere	1	6	0,51	359,00 €	359 €
Apfel	1	1	0,20	406,00 €	406 €
Kastanie	1	1	1,59	85,00 €	85 €
Blauglockenbaum	2	5	1,02	236,94 €	310 €
<b>Gesamtergebnis</b>	<b>1843</b>	<b>7355</b>	<b>1616,89</b>	<b>650,51 €</b>	<b>3 392 €</b>

# Übersicht, Niederösterreich

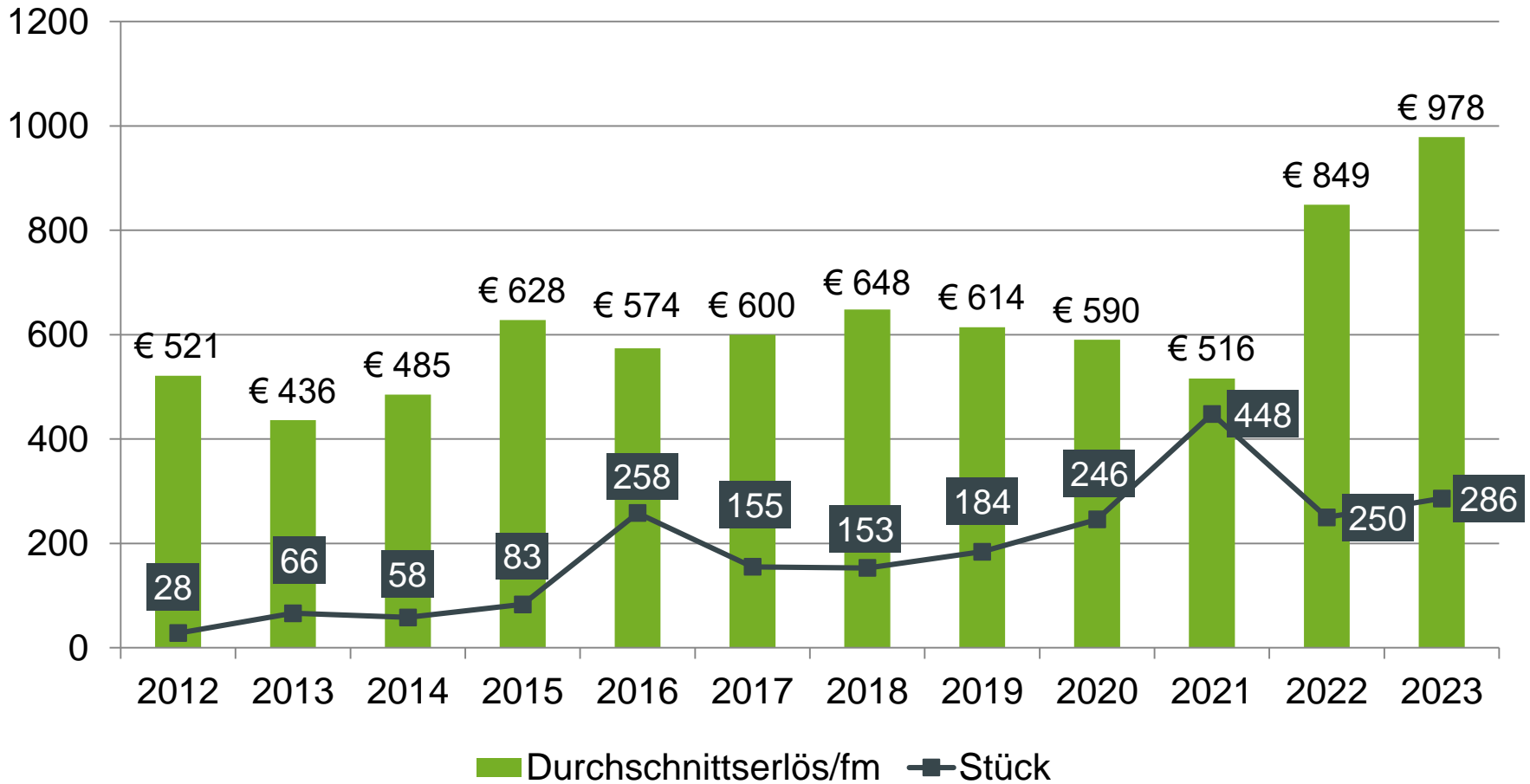


# Eiche





# Schwarznuß



# Wertholzsubmission 2023



# WV GmbH

## Vergleich Geschäftsjahr 2021/2022

	2021	2022
Umsatz	€ 8,70 Mio.	€ 14,50 Mio.
Rundholz (efm)	40.500	50.000
Industrieholz (efm)	20.000	30.000
Waldhackgut (AMM)	58.000	55.000
Forstpflanzen (Stk.)	150.000	100.000

# Tätigkeitsbericht WV – GmbH - GF Ing. Hannes Bendl

- Aktuelle Geschäftsentwicklung 2023
  - Holzvermarktung
    - Submission
    - Biomasse
    - Sägerundholz
    - Industrieholz
  - Forstpflanzen

# Berichte der Obmänner